




















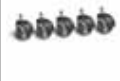

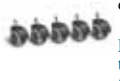





Spett.le

Dipartimento Protezione Civile Regione Siciliana

### **PREVENTIVO ARREDI SALA OPERATIVA**

DESCRIZIONE	COSTO UNI.	QUA.	IMPORTO
SCRIVANIA DIREZIONALE	1.540,00	11	16.940,00
POLTRONA DIREZ.	289,00	11	3.179,00
POLTRONA SEMIDIREZIONALE	268,00	24	6.432,00
MOBILE DI SERVIZIO CM.110 H.72	1.190,00	11	13.090,00
POLTRONA VISITATORE CON SLITTA	263,00	22	5.786,00
TAVOLO RIUNIONE 700X140cm.	7.140,00	01	7.140,00
APPENDIABITI LEGNO/METALLO	260,00	15	3.900,00
GETTACARTE	13,00	13	3.900,00
DIVANO IN PELLE 2 POSTI ½	2.280,00	03	6.840,00
TENDAGGI IN MTL	65,00	30	1.950,00
PIANTANA (ILLUMINAZIONE)	320,00	13	4.160,00
TOTALE OFFERTA			73.317,00



Serie NET SCHEMA TECNICA INFORMATIVA		NET Series TECHNICAL FEATURES	
<div></div>			
<b>CARATTERISTICHE DELLA COLLEZIONE</b> Poltrone direzionali e visitatori realizzate secondo gli standard Europei nel pieno rispetto delle norme ambientali ed ergonomiche, tutti i materiali che la compongono sono separabili e riciclabili. STRUTTURA MONOSCOCCA, in acciaio cromato adeguatamente sagomato a sostegno della lombare. IMBOTTITURE in resine poliuretaniche a densità differenziata (solo versione imbottita)		<b>CHARACTERISTICS OF THE COLLECTION</b> Managerial and visitor chairs manufactured to European standards in accordance to environmental and ergonomic regulations, all of the materials used are separable and recyclable. MONOLITHIC STRUCTURE in shaped chromed steel supporting the lumbar area. PADDING in polyurethane resin with diversified density (only for full padded version)	
<b>BRACCIOLI DISPONIBILI</b>		<b>AVAILABLE ARMRESTS</b>	
<div><div>B08 – di serie in acciaio cromato  B08 – series armrests in chromed steel</div></div>			
<b>VERSIONI GIREVOLI</b>		<b>SWIVEL VERSION</b>	
<div></div>		ALZO A GAS per la regolazione in altezza nero o cromato Chromed or black GAS LIFT for height adjustment.	
<b>BASI A CINQUE RAZZE, RUOTE E PIEDINI DISPONIBILI</b>		<b>AVAILABLE FIVE STAR BASES, CASTORS AND GLIDES</b>	
<div><div>BS00 - opzionale a cinque razze in nylon nero. (alzo a gas con copripistone in polipropilene nero)  BS00 - optional five star black nylon base (black polypropylene gas lift cover)</div></div>	<div><div>BS03 - opzionale a cinque razze in alluminio spazzolato e lucidato (alzo a gas cromato)  BS03 - optional five star polished die cast aluminium base (chromed gas lift).</div></div>	<div><div>RT00 - di serie a doppia battitura in nylon nero diametro mm 50  RT00 - series black nylon win hooded castors diameter mm 50</div></div>	<div><div>RT02 - opzionali rigommate e frenate a doppia battitura in nylon nero-grigio diametro mm 50  RT02 - optional black-grey rubber twin hooded braking castors diameter mm 50</div></div>
<div><div>BS01 - opzionale a cinque razze in acciaio ricoperta in nylon nero (alzo a gas con copripistone in polipropilene nero)  BS01 - optional five star steel base with black nylon covering (black polypropylene gas lift cover)</div></div>		<div><div>RT01 - opzionali rigommate a doppia battitura in nylon nero-grigio diametro mm 50  RT01 - optional black-grey rubber twin hooded castors diameter mm 50</div></div>	<div><div>PD03 - piedini opzionali in nylon nero  PD03 - optional black nylon glides</div></div>
<div><div>BS02 - di serie a cinque razze in acciaio cromato (alzo a gas cromato)  BS02 - series five star Chromed steel base (chromed gas lift)</div></div>			
<b>MECCANISMI DISPONIBILI</b>		<b>AVAILABLE MECHANISMS</b>	
<div><div>MOV. (B1) Gas oscillante realizzata in acciaio verniciato nero permette la: -Regolazione della seduta in altezza tramite pompa a gas -Posizione di oscillante libero e blocco in posizione di lavoro con sistema antishock -Regolazione della tensione in funzione al peso  MOVEMENT (B1) Gas tilt made from black varnished steel which allows for: -Seat height adjustment by means of a gas lift -Butterfly or lockable working position with antishock system -Tension adjustment according to the user's body weight</div></div>	<div><div>MOV. (D) Fulcro avanzato realizzata in alluminio verniciato nero permette la: -Regolazione della seduta in altezza tramite pompa a gas -5 posizioni di blocco fra cui oscillante libero e blocco in posizione di lavoro con sistema antishock -Regolazione della tensione in funzione al peso  MOVEMENT (D) Advanced fulcrum made from black varnished aluminium which allows for: -Seat height adjustment by means of a gas lift -Butterfly and 5 lockable working positions with antishock system -Tension adjustment according to the user's body weight</div></div>		
<b>BASI FISSE DISPONIBILI</b>		<b>AVAILABLE FIXED BASES</b>	
<div><div>BASE SLITTA CROMATA Realizzata in tubo d'acciaio di sezione tonda diam. 30 spessore mm. 2,5 cromata e piedini di appoggio a pavimento in nylon nero.  CHROMED CANTILEVER BASE Made from a round sectioned chromed steel tube diam. 30 thickness mm. 2,5 with black nylon clip-on sliders.</div></div>			



**Struttura in metallo cromato con piedini regolabili. Piano superiore in tamburato di legno impiallacciato a taglio inclinato sui quattro lati.**

Chromed metal frame with adjustable legs. Upper top in wooden veneered structure with sloping on the four sides.

Marco de metal cromado con patas ajustables. Parte superior superior en estructura de madera chapada con corte inclinado a los cuatro lados.

















# DIECIQUATTRO MOBILE DI SERVIZIO

Struttura in tamburato di legno con fianchi da 10 cm a 4 cm In finitura impiallacciato o laccata. Sportelli e cassetti con sistemi di chiusura push.

Wooden structure with sides 10 cm to 4 cm In veneered or lacquered finish. Doors and drawers with push closure systems.

Estructura de madera con lados de 10 cm a 4 cm en acabado chapado o lacado. Puertas y cajones con sistemas de cierre por empuje.



Serie ACCESSORI				ACCESSORI Series								
												
												
												
				Colori pomoli Pommel colours			PEZZI PIECES	PESO WEIGHT	VOLUME VOLUME			
	Gettacarte in lamiera traforata Waste paper can in open-work sheet steel								Fornita montato Supplied assembled			
	AC19 NR	Verniciato nero Black varnished					22	1 2 3	1	0,03 0,04 0,05		
	AC19 ST	Satinato Satin finish					24	4 5		0,06 0,07		
	MO	Fornito montato Supplied assembled										

ACCESSORI

## LAMPADA DA TERRA

- Lampada in metallo verniciato nero opaco
- Cavo telato nero con interruttore da terra

## FLOOR LAMP

- Matte black painted metal lampshade
- Matte black painted metal structure
- Black fabric cable with black foot switch



T1E14 40W MAX  
NOW INCLUDED  
NOT INCLUDED



## PENSILLO A PULITO ORIZZONTALE (modello 1111)

1111-000000

1111-000000

1111-000000

1111-000000

1111-000000

1111-000000

1111-000000

1111-000000

1111-000000

1111-000000

1111-000000










1111-000000


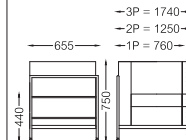

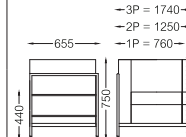

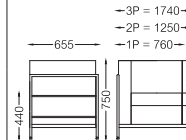

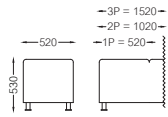

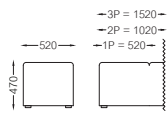

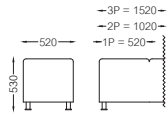

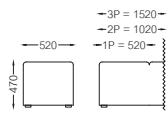

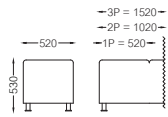

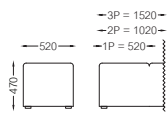


categoria Z fuoriproduzione  
category Z not in stock

# TENDER

TENDER

<div><div></div><div></div><div></div><div></div><div></div><div></div><div></div><div></div><div></div></div>	
<b>CARATTERISTICHE DELLA COLLEZIONE</b>	<b>CHARACTERISTICS OF THE COLLECTION</b>
<p>Poltrone, divani e pouff realizzati secondo gli standard Europei nel pieno rispetto delle norme ambientali ed ergonomiche, tutti i materiali che la compongono sono separabili e riciclabili.</p> <p>TELAIO in acciaio cromato con piedini autolivellanti.</p> <p>IMBOTTITURE in resine poliuretaniche a densità differenziata.</p> <p>Su richiesta imbottiture ignifughe conformi alla Uni 9175 Classe IIM.</p> <p>RIVESTIMENTI a scelta fra quelli delle nostre cartelle colori oppure tessuto fornito dal cliente (Mtl-h140 occorrenti 3.90 a posto).</p> <p>PERSONALIZZAZIONI possibilità di usare filati a contrasto con i colori della poltrona, cucire un logo, marchio o altro nella poltrona.</p> <p>CARATTERISTICHE TECNICHE POUFF</p> <p>STRUTTURA in multistrato di legno.</p> <p>IMBOTTITURE in resine poliuretaniche a densità differenziata.</p> <p>Su richiesta imbottiture ignifughe conformi alla Uni 9175 Classe IIM.</p> <p>RIVESTIMENTI a scelta fra quelli delle nostre cartelle colori oppure tessuto fornito dal cliente (Mtl-h140 occorrenti da 2,00 a 9,00 metri).</p> <p>PERSONALIZZAZIONI possibilità di usare filati a contrasto con i colori della poltrona, cucire un logo, marchio o altro nella poltrona.</p> <p>VERSIONI:</p> <p>PIEDINI in fibre di vetro cromati</p> <p>PIEDINI in nylon a scomparsa</p>	<p>Armchairs, couches and poufs manufactured to European standards in accordance to environmental and ergonomic regulations, all of the materials used are separable and recyclable.</p> <p>FRAME in chromed steel with levelling feet.</p> <p>PADDING in polyurethane resin with diversified density.</p> <p>UNI 9175 Classe IIM fire retardant padding upon request.</p> <p>UPHOLSTERY choices among our colour charts or supplied by the customer (Mtl-h140 needed 3.90).</p> <p>CUSTOM-TAILORING using yarn in contrast to the colours of the chair, logo sewing, brand implementation or other workmanship.</p> <p>POUF TECHNICAL FEATURES</p> <p>STRUCTURE in multilayered wood.</p> <p>PADDING in polyurethane resin with diversified density.</p> <p>UNI 9175 Classe IIM fire retardant padding upon request.</p> <p>UPHOLSTERY choices among our colour charts or supplied by the customer (Mtl-h140 needed 2,00 to 9,00 meters).</p> <p>CUSTOM-TAILORING using yarn in contrast to the colours of the chair, logo sewing, brand implementation or other workmanship.</p> <p>VERSIONS:</p> <p>FEET in chromed fibre glass</p> <p>FEET in hidden nylon</p>

			B-D	V-L-N-D2 Y-X-K-J	S-A-Z-W	PELLE	PEZZI PIECES	PESO WEIGHT	VOLUME	
	Poltrona singolo posto Single seat armchair						Fornito montato Supplied assembled			 → 3P = 1740 → → 2P = 1250 → → 1P = 760 →
	TN01	Poltrona Single seat								
	MO	Fornito montato Supplied assembled								
										 → 3P = 1740 → → 2P = 1250 → → 1P = 760 →
	TN02	Due posti Two seats								
	MO	Fornito montato Supplied assembled								
										 → 3P = 1740 → → 2P = 1250 → → 1P = 760 →
	TN03	Tre posti Three seats								
	MO	Fornito montato Supplied assembled								
	Pouff singolo posto Single seat pouff						Fornita preassemblata Supplied pre-assemble			 → 3P = 1520 → → 2P = 1020 → → 1P = 520 →
	TN04	Piedini cromati Chromed feet								
	TN05	Piedini a scomparsa Hidden nylon feet								
	Fornito montato Supplied assembled									 → 3P = 1520 → → 2P = 1020 → → 1P = 520 →
	MO									
	Piedini cromati Chromed feet									 → 3P = 1520 → → 2P = 1020 → → 1P = 520 →
	TN06									
	TN07	Piedini a scomparsa Hidden nylon feet								
	Supplied assembled									 → 3P = 1520 → → 2P = 1020 → → 1P = 520 →
	Piedini cromati Chromed feet									 → 3P = 1520 → → 2P = 1020 → → 1P = 520 →
	TN08									
	TN09	Piedini a scomparsa Hidden nylon feet								
	Supplied assembled									 → 3P = 1520 → → 2P = 1020 → → 1P = 520 →